



NAPÁJECÍ ZDROJE QT20.361

Série QT20.361

QT20.361

Pulsní zdroj 36VDC 480W 13,3A 3f

- Napájecí napětí 3x 380-480 V st
- Výkonová rezerva 50%/ 4 s
- Účinnost 94,8 %
- Šířka jen 65 mm
- Záruka 3 roky



POPIS PRODUKTU

Řada **DIMENSION Q** je technologicou špičkou mezi zdroji: díky velmi kvalitním kondenzátorům, snížení počtu součástek a jejich topologií výrobce docílil vysoké účinnosti zdrojů (okolo 95 %), dlouhé životnosti, spolehlivosti a velmi malých rozměrů. Zdroje řady DIMENSION Q jsou chráněny proti nárazovým proudům aktivní ochranou, účinnou (na rozdíl od obvyklých NTC termistorů) i v případě již zahřátého zdroje. Díky aktivnímu PFC zdroje vnáší do sítě nižší úroveň vyšších harmonických a splňují normu EN61000-3-2. Zdroje mají výkonovou rezervu, která umožňuje při stálém výstupním napětí zvýšit po dobu 4 s výstupní výkon o 50 %. Není tedy nutné předimenzovávat zdroj kvůli zatěžím s vyššími rozběhovými nebo krátkodobými špičkovými proudy. Výkonová rezerva je časově řízena, zdroji při přetížení či zkratu nehrozí žádné riziko. Při zkratu se zdroj oproti většině jiných zdrojů nesnaží dodávat výstupní výkon opakovaným spínáním (tzv hiccup mód), nýbrž využije své výkonové rezervy k vysokému výstupnímu proudu. Tento proud, typicky 2,5 násobek jmenovitého proudu, stačí k velmi rychlé aktivaci sekundárního jističe či pojistky, odpadá tak obvyklá dlouhá prodleva (v řádech minut či hodin) nutná k přerušení výstupního obvodu. Zdroj tedy kromě své vlastní ochrany umožní okamžité odpojení postižené větve rozvodu a zamezí přetěžování kabelů.

SPECIFIKACE

VSTUPNÍ PARAMETRY

Vstupní napětí DC	380-480 V
Vstupní napětí AC min.	323 V AC
Vstupní napětí AC max.	552 V AC
Náběhový proud při 400 V AC typický	3 A
Rozsah vstupního napětí	Wide-range
Účinnost při 400 V AC, plná zátěž, typická hodnota	0,94
Počet fází	3

VÝSTUPNÍ PARAMETRY

Výstupní napětí	36 V DC
-----------------	---------

Výstupní napětí min.	36 V DC
Výstupní napětí max.	42 V DC
Výstupní proud	13,3 A
Výkon	480 W

ÚČINNOST / ŽIVOTNOST / MTBF

Účinnost při 400 V DC (typická)	94 %
Účinnost při 400 V DC při plné zátěži	94,8 %
Životnost pro 400 V AC, při plné zátěži a +40 °C	51000 h
MTBF (IEC 61709) 230 V AC, při max.í zátěži, 40 °C	690000 h

ROZMĚRY A HMOTNOST

Šířka	65 mm
Výška	124 mm
Hloubka	127 mm
Hmotnost	0,87 kg

OSTATNÍ PARAMETRY

Shoda s normami	CB, CE, CSA US, cRUus, cULus, GL
Doba náběhu při 400 V AC, plná zátěž. typická hodnota	22 ms
Třída krytí	IP20
Svorka	Pružina
Kryt	Hliník
Frekvence napájení	50-60 ±6 %
Zvlnění (max.)	100 mV pp
Série	Dimension Q
Spotřeba při 400 V AC	0,79 A
Omezení výkonu od +60 °C do + 70 °C	12 W/°C
Min. teplota bez omezení výstupního výkonu	-25 °C
Max. teplota bez omezení výstupního výkonu	60 °C
DC releový výstup	Ano
Aktivní kompenzace účinníku (PFC)	Ano

Fig. 6-1 Output voltage vs. output current, typ.

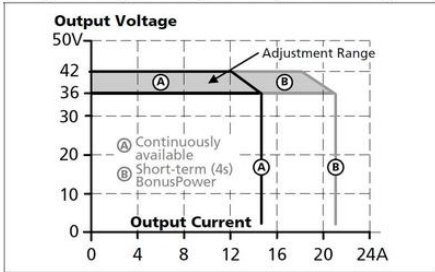


Fig. 15-1 Output current vs. ambient temp.

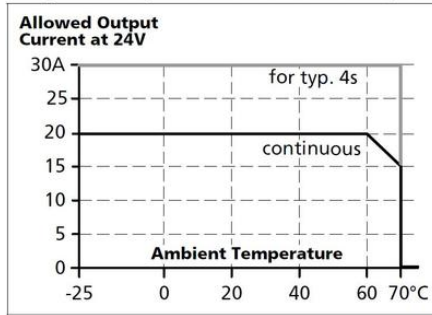


Fig. 6-2 Bonus time vs. output power

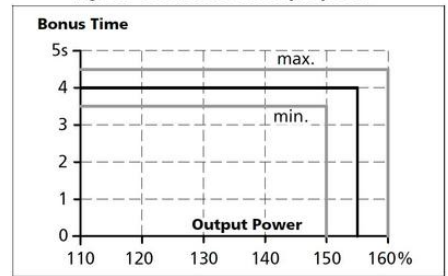


Fig. 9-1 Efficiency vs. output current at 36V, typ.

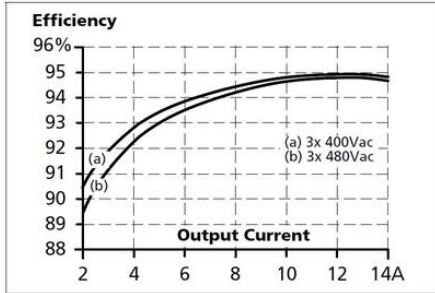
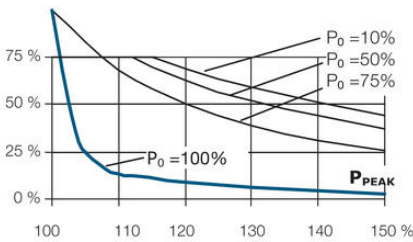
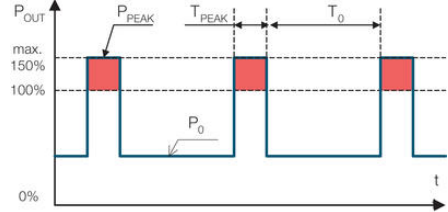
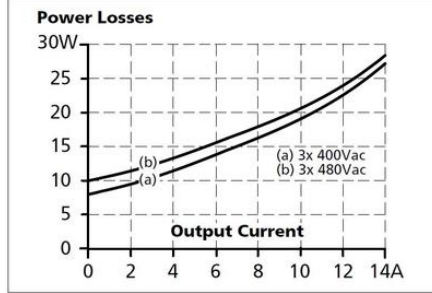


Fig. 9-2 Losses vs. output current at 36V, typ.



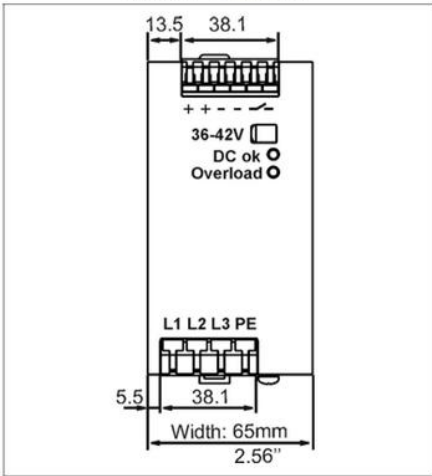
Maximal wire length¹⁾ for a fast (magnetic) tripping:

	0.75mm ²	1.0mm ²	1.5mm ²	2.5mm ²
C-2A	69m	86m	123m	200m
C-3A	21m	28m	39m	63m
C-4A	9m	13m	18m	29m
B-6A	11m	16m	24m	33m
B-10A	1m	1m	1m	1m

Fig. 13-1 Front side



Fig. 20-1 **Front view**



Side view

