



NOŽOVÉ POJISTKOVÉ VLOŽKY, VELIKOST 3, 690 V AC, GS

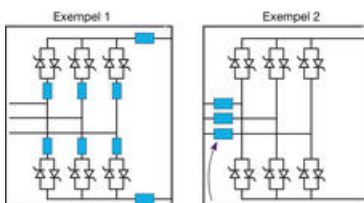
NH3GS69V315PV

Polovod.nožová pojistka, vel.3, 690 V 315 A

MERSEN

- Horní a přední indikace
- Ultrarychlé-gS

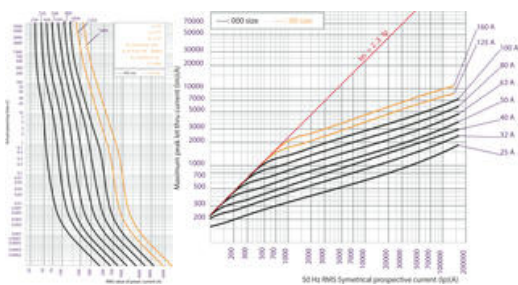
POPIS PRODUKTU

[English data sheet](#)

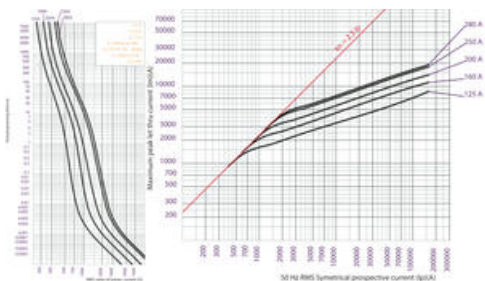
Výrobci frekvenčních měničů obvykle doporučují ultrarychlé pojistkové vložky na vstupní fázi pro každý vstup a pojistkové vložky gG pro ochranu kabelů v zájmu zjednodušení instalace a výměny pojistkových vložek. Tato kombinace zvýší počet pojistkových vložek na 8. Např. 1. Obrázek vpravo nahoře ukazuje

stejnou sestavu ale s novými pojistkovými vložkami třídy gS od Ferraz SHAWMUTu, které obě chrání frekvenční měnič a vedení stejnou pojistkou. Výběr může být podle provozních třídy gS, kde nízká $I^2 t$ -hodnota pojistkových vložek umožňuje zapojení a jištění polovodičů.

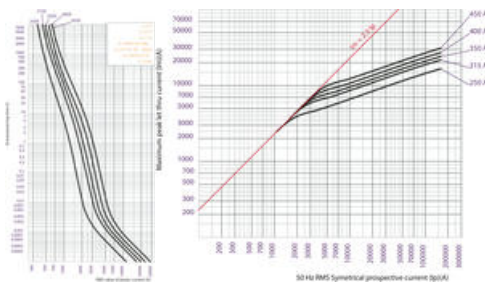
Velikost 000-00



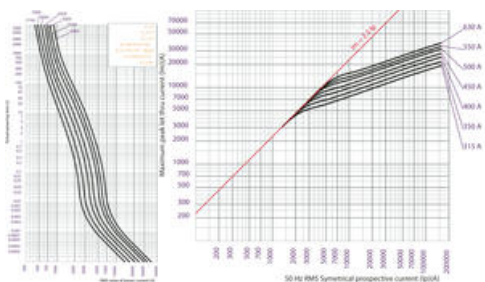
Velikost 1



Velikost 2



Velikost 3



Homologace:

IEC 60269.4



OBJEDNACÍ INFORMACE

Objednací informace	Velikost	Jmenovitý proud (A)	Napětí (V) AC	Vypínací schopnost (kA)	Pre-arcing I _{pt} při 1 ms ????	Celkový I _{pt} při 690V	Ztrátový výkon (W)	Balení	E-kód
NH000GS69V16PV	000	16	690	160				3	E 20 502 92
NH000GS69V20PV	000	20							E 20 502 93
NH000GS69V25PV	000	25			17.1	96	7		E 20 502 94
NH000GS69V32PV	000	32			38.7	218	8		E 20 502 95
NH000GS69V40PV	000	40			68.7	386	9		E 20 502 96
NH000GS69V50PV	000	50			136	764	10		E 20 502 97
NH000GS69V63PV	000	63			275	1540	11		E 20 502 98
NH000GS69V80PV	000	80			543	3050	13		E 20 502 99

NH000GS69V100PV	000	100	1064	5980	14		E 20 503 00
NH00GS69V125PV	00	125	2170	10850	16		E 20 503 01
NH00GS69V160PV	00	160	4269	21340	19		E 20 503 02
NH1GS69V125PV	1	125	1712	8560	21		E 20 503 03
NH1GS69V160PV	1	160	3858	19290	23		E 20 503 04
NH1GS69V200PV	1	200	7560	37800	26		E 20 503 05
NH1GS69V250PV	1	250	15432	77160	29		E 20 503 06
NH1GS69V280PV	1	280	18663	93310	33		E 20 503 07
NH2GS69V250PV	2	250	12482	62410	33		
NH2GS69V315PV	2	315	27952	139760	36		E 20 503 08
NH2GS69V350PV	2	350	38280	191400	38		E 20 503 09
NH2GS69V400PV	2	400	54252	271260	41		E 20 503 10
NH2GS69V450PV	2	450	81092	405460	43		E 20 503 11
NH3GS69V315PV	3	315	19531	97650	42	1	E 20 503 12
NH3GS69V350PV	3	350	28132	140660	44		E 20 503 13
NH3GS69V400PV	3	400	42050	210250	47		E 20 503 14
NH3GS69V450PV	3	450	58674	293370	50		E 20 503 15
NH3GS69V500PV	3	500	87028	435140	52		E 20 503 16
NH3GS69V550PV	3	550	111808	559040	56		E 20 503 17
NH3GS69V630PV	3	630	149889	749440	63		E 20 503 18

Pro odpovídající držáky nožových pojistkových vložek se obraťte na produktovou oblast: Rozvodné skříně.
Minimální objednávací množství je jedno balení.

SPECIFIKACE

Balení	3 ks
Breaking Capacity	160 kA
Charakteristika (CVL)	gS
Indication (CVL)	Vizuální, Spoušť
Max. napětí AC	690 V
Nominální proud	315 A
Shoda s normami	RoHS, CE

