



## ODDĚLOVACÍ RELÉ ŠÍŘKY 6,2 MM

RINT-11UC230

Modul rozhraní 6,2mm/6A/230V

- Šířka 6.2 mm
- LED indikace stavu cívky
- Výměnný modul relé
- Propojovací hřebeny pro rychlejší montáž



### POPIS PRODUKTU

	RINT-11, RINT-21	RINT-12, RINT-22	RINT-15, RINT-25	RINT-18, RINT-28	
Napětí cívky	24 V, 230 V AC/DC		24 V DC		
Příkon při 24 V	170 mW		185 mW		
Příkon při 230 V	217 mW		-		
Jmenovité napětí cívky min./max.	Un -20 %/+100 %		Un -37 %/+25 %		
Zpoždění při sepnutí	5 ms		<60 μs		
Doba zotavení	2.5 ms		<600 μs		
Rozsah pracovních teplot	-40 °C až +80 °C		-30 °C až +80 °C		
Izolace, EN 611810-5	4 kV		2.5 kV		
Typ kontaktů/materiál	NO/NC ....AgSnO <sub>2</sub>	NO/NC ...AgSnO <sub>2</sub> + 3 μ Au	NO .... polovodič.relé	NO.... polovodič.relé	
Vypínací schopnost	max.	6 A/ 250 V AC	2 A/ 24 V DC	2 A/240 V AC	
	min.	100 mA	10 mA	0,05 mA	25 mA
	AC1	1500 W		-	480 W
	AC15	NO 750 W/NC 375 W	-	-	-
	DC1 24 V	140 W		48 W	-
	DC1 230 V	40 W		-	-
Mechanická životnost	10x10 <sup>6</sup> sepnutí		-	-	
Elektrická životnost	1x10 <sup>5</sup> sepnutí		1x10 <sup>5</sup> sepnutí		

Montáž (DIN/EN 43880)

na DIN lištu TS35

Náhradní modul relé

RINT-R1UC24,  
RINT-R1UC240

RINT-R2UC24,  
RINT-R2UC240

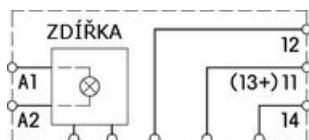
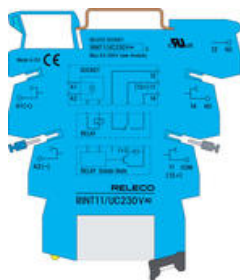

RINT-R5DC24

RINT-R8DC24

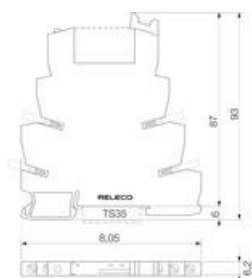
Homologace



## PŘIPOJENÍ



## ROZMĚRY



## OBJEDNACÍ INFORMACE

Objednací čísla

Popis

RINT-11UC230

Oddělovací relé , 6.2 mm

elmag.relé, 6 A, 230 V AC/DC

RINT-11UC24

elmag.relé, 6 A, 24 V AC/DC

RINT-12UC230

elmag.relé, 6 A, 230 V AC/DC

pozlacené kontakty

RINT-12UC24

elmag.relé, 6 A, 24 V AC/DC

RINT-15UC24

SSR, DC, 2 A, 24 V DC

RINT-18UC24		SSR, AC, 2 A, 24 V DC	
RINT-21UC230		elmag.relé, 6 A, 230 V AC/DC	pružinové svorky
RINT-21UC24		elmag.relé, 6 A, 24 V AC/DC	
RINT-22UC230		elmag.relé, 6 A, 230 V, pozl. kontakty,	
RINT-22UC24		elmag.relé, 6 A, 24 V AC/DC, pozl. kontakty,	
RINT-25UC24		SSR, DC, 2 A, 24 V DC	
RINT-28UC24		SSR, AC, 2 A, 24 V DC	
RINT-BR1-500B	Propojovací hřebení pro relé RINT	modrý, délka 500 mm	
RINT-BR1-500G		šedý, délka 500 mm	
RINT-BR2-06B		modrý, 2-pólový (10ks)	(10 hřebení v balení)
RINT-BR2-06G		šedý, 2-pólový (10 ks)	
RINT-BR2-06R		červený, 2-pólový (10 ks)	
RINT-R1UC24	Náhradní relé , 6.2 mm	6 A, 24 V AC/DC	
RINT-R1UC240		6 A, 60-240 V AC/DC	
RINT-R2UC24		6 A, 24 V AC/DC, pozlacené kontakty	
RINT-R2UC240		6 A, 60-240 V AC/DC, pozlacené kontakty	
RINT-R5DC24		SSR, DC, 2 A, 24 DC	
RINT-R8DC24		SSR, AC, 2 A, 24 DC	